

**FAMILIARÍCESE CON SU TENAZA**



**infinitiPRO CONAIR**  
Model CD202R

**Instruction & Styling Guide**

For your safety and continued enjoyment of this product, always read the instruction book carefully before using.

NUNCA jale, retuerza ni doble mucho el cable. Nunca lo enrolle con fuerza alrededor del aparato. Esto podrá dañar la junta flexible que lo conecta al aparato, produciendo su ruptura o un cortocircuito. Revise el cable con frecuencia para asegurarse de que no esté dañado. Deje de usar el aparato inmediatamente si el cable parece dañado o si el aparato deja de funcionar o funcionara de manera intermitente.

ALMACENAJE  
Cuando no lo utiliza, su aparato es fácil de almacenar. Permita que enfríe y guárdelo en un lugar seco y seguro, fuera del alcance de los niños. No tiren ni retuerza el cable al nivel del enchufe. No enrolle el cable alrededor del aparato. Permita que el cable cuelgue o que la junta que lo conecta al aparato esté suelta y recta.

PRECACION  
Nunca jale, retuerza ni doble mucho el cable. Nunca lo enrolle con fuerza alrededor del aparato. Esto podrá dañar la junta flexible que lo conecta al aparato, produciendo su ruptura o un cortocircuito. Revise el cable con frecuencia para asegurarse de que no esté dañado. Deje de usar el aparato inmediatamente si el cable parece dañado o si el aparato deja de funcionar o funcionara de manera intermitente.

INSTRUCCIONES DE MANTENIMIENTO

Su aparato requiere poco mantenimiento. No necesita lubricación. Mantenga todas las aberturas libres de polvos y pelusas. Cuando sea necesario limpiarlo, desenchúfelo, permita que enfríe y limpie la superficie exterior con un paño húmedo. En caso de mal funcionamiento, desconecte el aparato, permita que enfríe y regrese a un centro de servicio autorizado. No trate de repararlo.

DE MANTENIMIENTO

INSTRUCCIONES DE MANTENIMIENTO

DE MANTENIMIENTO

DE MANTENIMIENTO

DE MANTENIMIENTO

DE MANTENIMIENTO

LOS APARATOS PEQUEÑOS SIEMPRE DESENCHUFEN  
Cuando no lo utiliza, su aparato es fácil de almacenar. Permita que enfríe y guárdelo en un lugar seco y seguro, fuera del alcance de los niños. No tiren ni retuerza el cable al nivel del enchufe. No enrolle el cable alrededor del aparato. Permita que el cable cuelgue o que la junta que lo conecta al aparato esté suelta y recta.

LOS APARATOS PEQUEÑOS SIEMPRE DESENCHUFEN

LOS APARATOS PEQUEÑOS SIEMPRE DESENCHUFEN

LOS APARATOS PEQUEÑOS SIEMPRE DESENCHUFEN

LOS APARATOS PEQUEÑOS SIEMPRE DESENCHUFEN

LOS APARATOS PEQUEÑOS SIEMPRE DESENCHUFEN

LOS APARATOS PEQUEÑOS SIEMPRE DESENCHUFEN

LOS APARATOS PEQUEÑOS SIEMPRE DESENCHUFEN

LOS APARATOS PEQUEÑOS SIEMPRE DESENCHUFEN

LOS APARATOS PEQUEÑOS SIEMPRE DESENCHUFEN

LOS APARATOS PEQUEÑOS SIEMPRE DESENCHUFEN

LOS APARATOS PEQUEÑOS SIEMPRE DESENCHUFEN

LOS APARATOS PEQUEÑOS SIEMPRE DESENCHUFEN

LOS APARATOS PEQUEÑOS SIEMPRE DESENCHUFEN

LOS APARATOS PEQUEÑOS SIEMPRE DESENCHUFEN

LOS APARATOS PEQUEÑOS SIEMPRE DESENCHUFEN

LOS APARATOS PEQUEÑOS SIEMPRE DESENCHUFEN

LOS APARATOS PEQUEÑOS SIEMPRE DESENCHUFEN

LOS APARATOS PEQUEÑOS SIEMPRE DESENCHUFEN

LOS APARATOS PEQUEÑOS SIEMPRE DESENCHUFEN

LOS APARATOS PEQUEÑOS SIEMPRE DESENCHUFEN

LOS APARATOS PEQUEÑOS SIEMPRE DESENCHUFEN

LOS APARATOS PEQUEÑOS SIEMPRE DESENCHUFEN

LOS APARATOS PEQUEÑOS SIEMPRE DESENCHUFEN

LOS APARATOS PEQUEÑOS SIEMPRE DESENCHUFEN

LOS APARATOS PEQUEÑOS SIEMPRE DESENCHUFEN

LOS APARATOS PEQUEÑOS SIEMPRE DESENCHUFEN

LOS APARATOS PEQUEÑOS SIEMPRE DESENCHUFEN

LOS APARATOS PEQUEÑOS SIEMPRE DESENCHUFEN

LOS APARATOS PEQUEÑOS SIEMPRE DESENCHUFEN

LOS APARATOS PEQUEÑOS SIEMPRE DESENCHUFEN

LOS APARATOS PEQUEÑOS SIEMPRE DESENCHUFEN

LOS APARATOS PEQUEÑOS SIEMPRE DESENCHUFEN

LOS APARATOS PEQUEÑOS SIEMPRE DESENCHUFEN

LOS APARATOS PEQUEÑOS SIEMPRE DESENCHUFEN

LOS APARATOS PEQUEÑOS SIEMPRE DESENCHUFEN

LOS APARATOS PEQUEÑOS SIEMPRE DESENCHUFEN

LOS APARATOS PEQUEÑOS SIEMPRE DESENCHUFEN

LOS APARATOS PEQUEÑOS SIEMPRE DESENCHUFEN

LOS APARATOS PEQUEÑOS SIEMPRE DESENCHUFEN

LOS APARATOS PEQUEÑOS SIEMPRE DESENCHUFEN

LOS APARATOS PEQUEÑOS SIEMPRE DESENCHUFEN

LOS APARATOS PEQUEÑOS SIEMPRE DESENCHUFEN

LOS APARATOS PEQUEÑOS SIEMPRE DESENCHUFEN

LOS APARATOS PEQUEÑOS SIEMPRE DESENCHUFEN

LOS APARATOS PEQUEÑOS SIEMPRE DESENCHUFEN

LOS APARATOS PEQUEÑOS SIEMPRE DESENCHUFEN

LOS APARATOS PEQUEÑOS SIEMPRE DESENCHUFEN

LOS APARATOS PEQUEÑOS SIEMPRE DESENCHUFEN

LOS APARATOS PEQUEÑOS SIEMPRE DESENCHUFEN

LOS APARATOS PEQUEÑOS SIEMPRE DESENCHUFEN

LOS APARATOS PEQUEÑOS SIEMPRE DESENCHUFEN

LOS APARATOS PEQUEÑOS SIEMPRE DESENCHUFEN

LOS APARATOS PEQUEÑOS SIEMPRE DESENCHUFEN

LOS APARATOS PEQUEÑOS SIEMPRE DESENCHUFEN

LOS APARATOS PEQUEÑOS SIEMPRE DESENCHUFEN

LOS APARATOS PEQUEÑOS SIEMPRE DESENCHUFEN

LOS APARATOS PEQUEÑOS SIEMPRE DESENCHUFEN

LOS APARATOS PEQUEÑOS SIEMPRE DESENCHUFEN

LOS APARATOS PEQUEÑOS SIEMPRE DESENCHUFEN

LOS APARATOS PEQUEÑOS SIEMPRE DESENCHUFEN


LOS APARATOS PEQUEÑOS SIEMPRE DESENCHUFEN

LOS APARATOS PEQUEÑOS SIEMPRE DESENCHUFEN

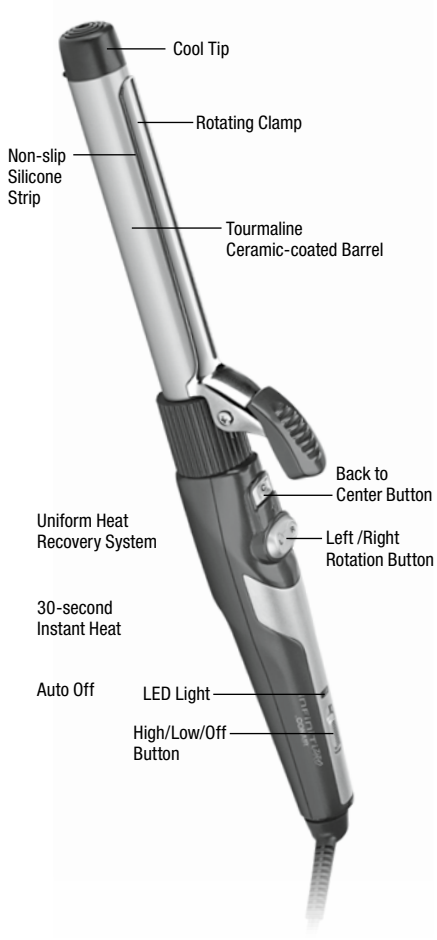
LOS APARATOS PEQUEÑOS SIEMPRE DESENCHUFEN

LOS APARATOS PEQUEÑOS SIEMPRE DESENCHUFEN

LOS APARATOS PEQUEÑOS SIEMPRE DESENCHUFEN



**GETTING TO KNOW YOUR CURLING IRON**



12PA137877

**CURL INNOVATION**

Modelo CD202R

INFINITI PRO CONAIR

INSTRUCCIONES

INSTRUCCIONES

INSTRUCCIONES

INSTRUCCIONES

INSTRUCCIONES

INSTRUCCIONES

INSTRUCCIONES

INSTRUCCIONES

INSTRUCCIONES

INSTRUCCIONES

INSTRUCCIONES

INSTRUCCIONES

**USER MAINTENANCE**

Your curling iron is virtually maintenance free. No lubrication is needed. Keep all vents and openings clear of dirt and dust. If cleaning becomes necessary, disconnect the unit from the power source, allow to cool and wipe exterior with a cloth. If any abnormal condition occurs, unplug the unit, allow it to cool, and return it for repair to an authorized service representative only. No repairs should be attempted by the consumer.

**CAUTION**

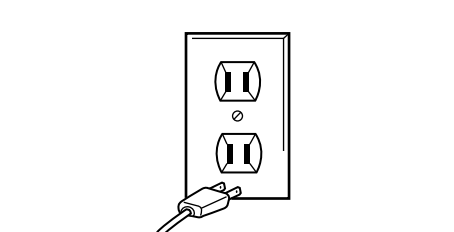
NEVER allow the power supply cord to be pulled, twisted, or severely bent. Never wrap the cord tightly around the appliance. Damage will occur at the high flex point of entry into the appliance, causing it to rupture and short circuit. Inspect the cord frequently for damage. Stop use immediately if damage is visible or if unit stops or operates intermittently.

**STORAGE**

When not in use, your appliance is easy to store. Allow appliance to cool, then simply store out of reach of children in a safe, dry location. Do not jerk or strain cord at plug connections. Do not wrap the line cord around the appliance. Allow the cord to hang or lie loose and straight at the point of entry into the appliance.

**WARNING: IF YOU THINK THE POWER IS OFF WHEN THE SWITCH IS OFF, YOU'RE WRONG.**

**KEEP AWAY FROM WATER**



Everyone knows that electricity and water are a dangerous combination. But did you know that an electric appliance is still electrically live even if the switch is off? If the plug is in, the power is on. So when you are not using your appliances, keep them unplugged.

**ALWAYS UNPLUG SMALL APPLIANCES**

12PA137877

12PA137877

12PA137877

12PA137877

12PA137877

12PA137877

Modelo CD202R

INFINITI PRO CONAIR

INSTRUCCIONES

INSTRUCCIONES

INSTRUCCIONES

INSTRUCCIONES

INSTRUCCIONES

INSTRUCCIONES

INSTRUCCIONES

INSTRUCCIONES

INSTRUCCIONES

INSTRUCCIONES

INSTRUCCIONES

INSTRUCCIONES

INSTRUCCIONES

12PA137877

12PA137877

12PA137877

12PA137877

12PA137877

12PA137877

12PA137877

12PA137877

12PA137877

12PA137877

12PA137877

12PA137877

12PA137877

12PA137877

Modelo CD202R

INFINITI PRO CONAIR

INSTRUCCIONES

INSTRUCCIONES

INSTRUCCIONES

INSTRUCCIONES

INSTRUCCIONES

INSTRUCCIONES

INSTRUCCIONES

INSTRUCCIONES

INSTRUCCIONES

INSTRUCCIONES

INSTRUCCIONES

INSTRUCCIONES

12PA137877

12PA137877

12PA137877

12PA137877

12PA137877

12PA137877

12PA137877

12PA137877

12PA137877

12PA137877

12PA137877

12PA137877

12PA137877

12PA137877

Modelo CD202R

INFINITI PRO CONAIR

INSTRUCCIONES

INSTRUCCIONES

INSTRUCCIONES

INSTRUCCIONES

INSTRUCCIONES

INSTRUCCIONES

INSTRUCCIONES

INSTRUCCIONES

INSTRUCCIONES

INSTRUCCIONES

INSTRUCCIONES

INSTRUCCIONES

12PA137877

12PA137877

12PA137877

12PA137877

12PA137877

12PA137877

12PA137877

12PA137877

12PA137877

12PA137877

12PA137877

12PA137877

12PA137877

12PA137877

Modelo CD202R

INFINITI PRO CONAIR

INSTRUCCIONES

INSTRUCCIONES

INSTRUCCIONES

INSTRUCCIONES

INSTRUCCIONES

INSTRUCCIONES

INSTRUCCIONES

INSTRUCCIONES

INSTRUCCIONES

INSTRUCCIONES

INSTRUCCIONES

INSTRUCCIONES

12PA137877

12PA137877

12PA137877

12PA137877

12PA137877

12PA137877

12PA137877

12PA137877

12PA137877

12PA137877

12PA137877

12PA137877

12PA137877

12PA137877

Modelo CD202R

INFINITI PRO CONAIR

INSTRUCCIONES

INSTRUCCIONES

INSTRUCCIONES

INSTRUCCIONES

INSTRUCCIONES

INSTRUCCIONES

INSTRUCCIONES

INSTRUCCIONES

INSTRUCCIONES

INSTRUCCIONES

INSTRUCCIONES

INSTRUCCIONES

12PA137877

12PA137877

12PA137877

12PA137877

12PA137877